

# Otwieranie i pobieranie dokumentów

! Dostęp do dokumentów umieszczonych w Repozytorium możliwy jest **tylko z sieci politechnicznej** i po zalogowaniu się.

Aby dostać się do konkretnego dokumentu możemy albo wyszukać go w Repozytorium, albo skorzystać z linka, np. takiego, który został nam wysłany mailem. Przykładowa treść w mailu:

Szanowni Państwo,

w załączeniu przekazuję łącze do nowo wydanego zarządzenia:

<https://repos.pg.gda.pl/share/page/site/eRektorat/document-details?nodeRef=workspace://SpacesStore/9a827170-3e8f-4253-b361-88e6764c5137>

Powyższy odnośnik prowadzi do centralnego repozytorium zarządzeń. W razie problemów w obsłudze, zapraszamy do skorzystania z samouczka:


[http://pomoc.pg.gda.pl/?page\\_id=1439](http://pomoc.pg.gda.pl/?page_id=1439)

--

Z wyrazami szacunku

Dział Organizacyjny

Po kliknięciu w link do dokumentu zostaniemy przeniesieni do centralnego punktu logowania. Aby się zalogować należy użyć swojego politechnicznego identyfikatora – przykładowo identyfikator politechniczny dla Pana Jana Kowalskiego, który jest pracownikiem, to jankowal@pg.gda.pl lub jankowal (jest to taki sam identyfikator jakiego używamy do obsługi poczty):



POLITECHNIKA  
GDAŃSKA

## Centralny Punkt Logowania

PL EN


Identyfikator politechniczny:

Hasło:

ZalogujWyczyść[Nie pamiętam hasła](#)

 **Akceptowanymi identyfikatorami są:**

pracownicy: **login**  
studenci: **s<nr\_albumu>** (np. **s123456**) lub **login@student.pg.edu.pl**

Dla zachowania bezpieczeństwa, gdy zakończysz korzystanie z usług wymagających uwierzytelnienia, **wyloguj się!**

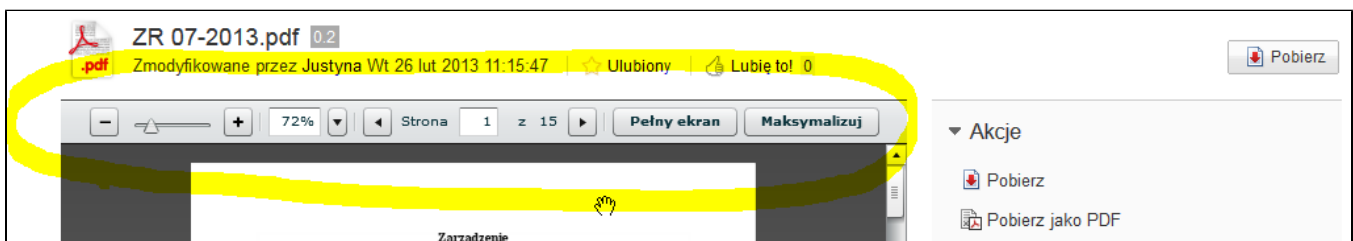
Nie udostępniaj swojego hasła osobom trzecim (zachowaj szczególną ostrożność w przypadku otrzymania wiadomości mailowych z prośbą o logowanie na stronie).

Copyright © 2008–2021 Centrum Usług Informatycznych Politechniki Gdańskiej

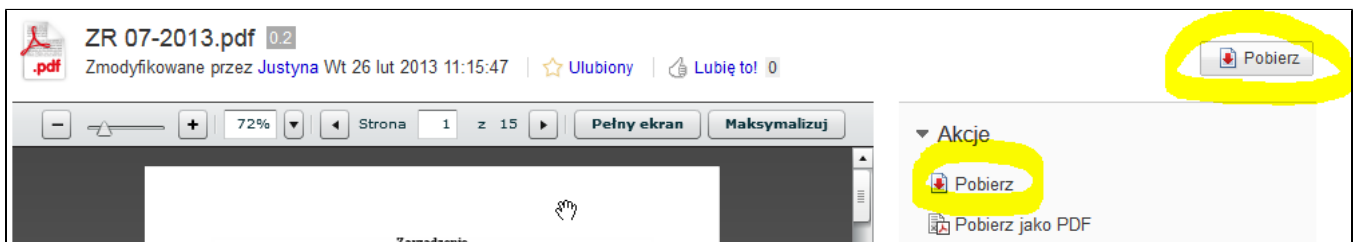
Po zalogowaniu się zostanie otwarta strona z załączonym dokumentem (taki sam widok zobaczymy po ręcznym przejściu do konkretnego dokumentu):



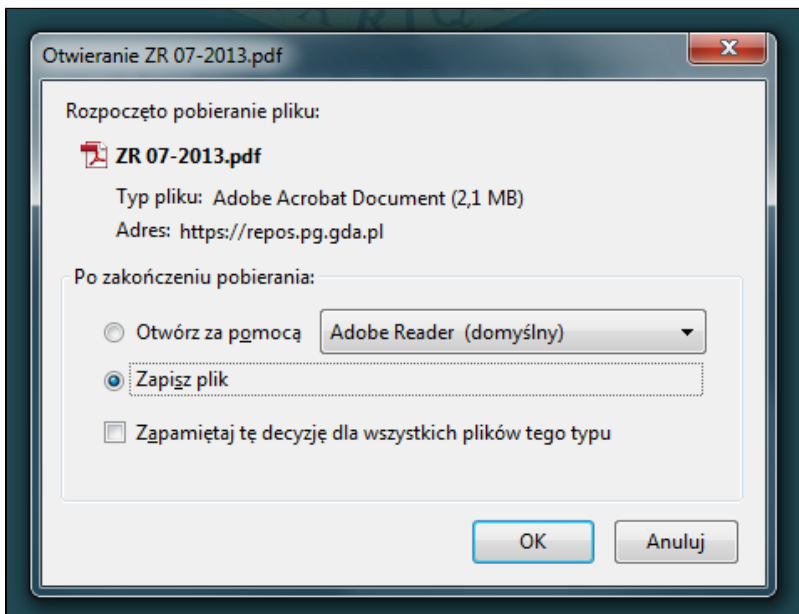
Taki dokument możemy obejrzeć bezpośrednio w przeglądarce, służą do tego przyciski znajdujące się nad dokumentem – możemy powiększać fragmenty dokumentu lub np. wyświetlić je w trybie pełnoekranowym:



Aby wyjść z trybu pełnoekranowego należy nacisnąć klawisz **ESC** na klawiaturze. Jeżeli jednak okaże się, że dokument jest w trybie podglądu nieczytelny, najlepszym rozwiązaniem jest pobranie dokumentu na dysk naszego komputera i zapoznanie się z nim poprzez jego otwarcie. Aby pobrać plik należy kliknąć **Pobierz**:



Nasza przeglądarka powinna nam wyświetlić takie, lub podobne okno z propozycją zapisania lub otwarcia pliku:



Po skończonej pracy w Repozytorium należy się wylogować – instrukcja znajduje się [tutaj](#).

---

## Powiązane artykuły

- [Zarządzanie plikami - menedżer mediów files.pg.edu.pl](#)
  - [Otwieranie i pobieranie dokumentów](#)
  - [Logowanie do Repozytorium](#)
  - [Dokumenty](#)
  - [Repozytorium dokumentów \(Alfresco\)](#)
-