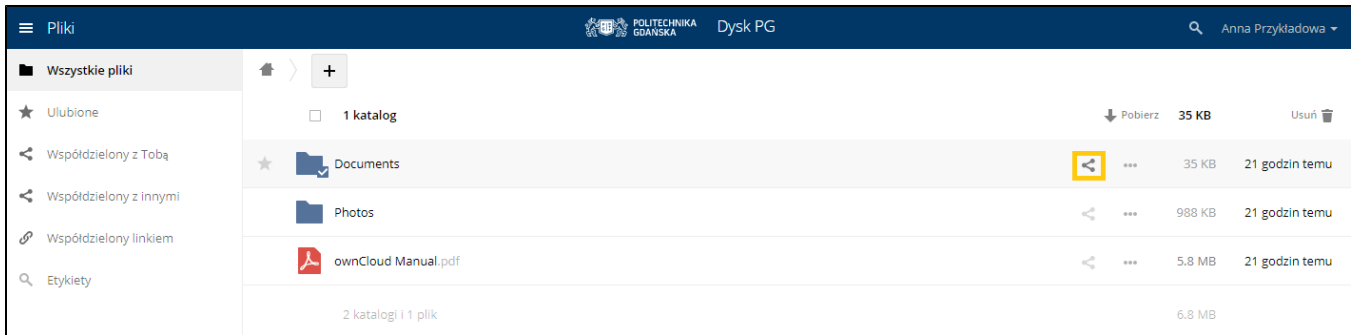
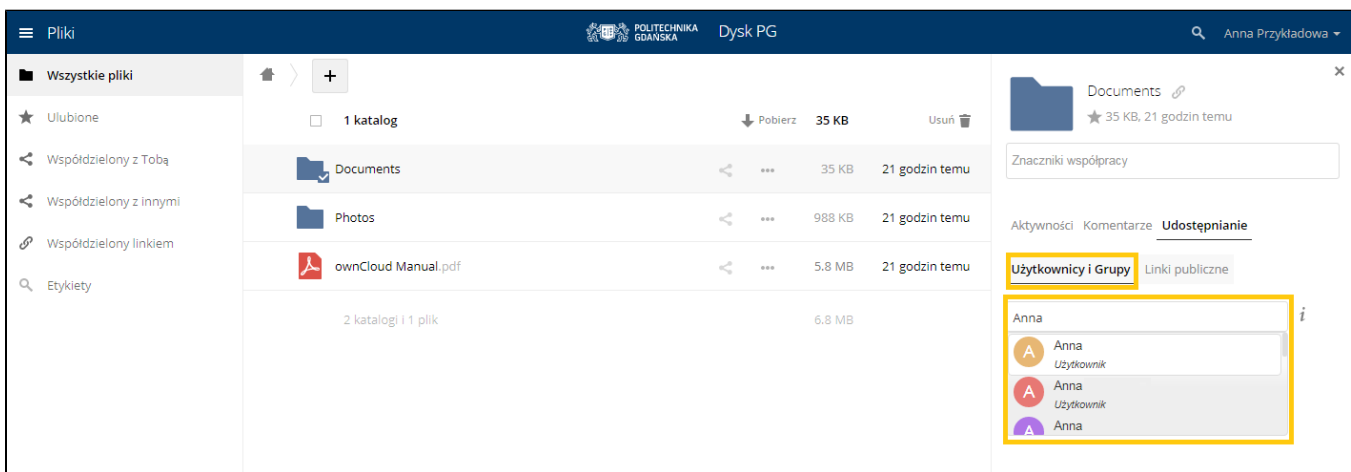


Udostępnienie bezpośrednio zasobu

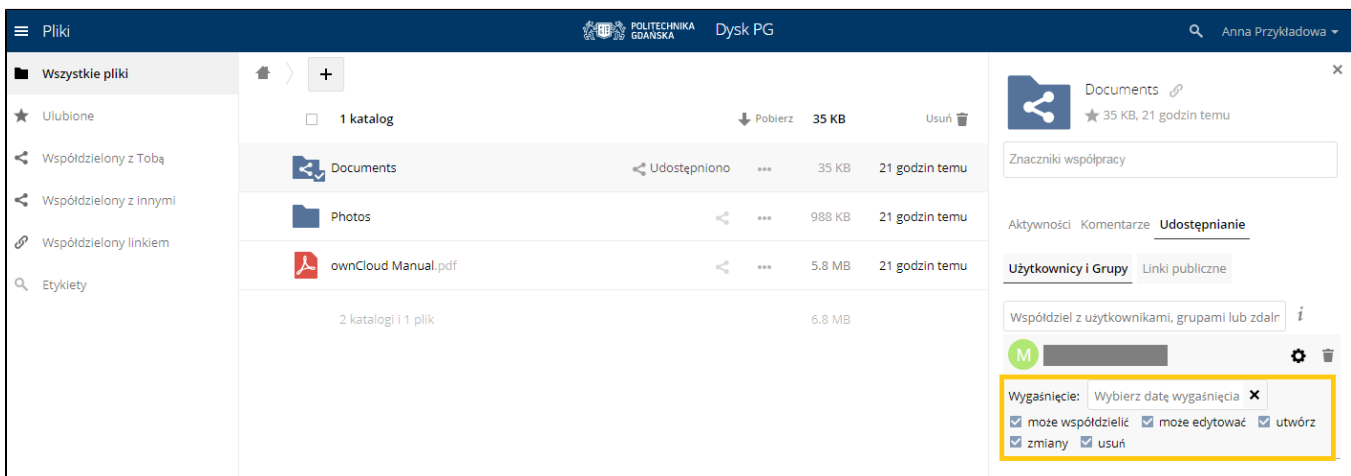
W celu udostępnienia folderu (lub pliku) bezpośrednio z usługi *Drive PG*, kliknij na ikonkę udostępnienia przy właściwym folderze (lub pliku).



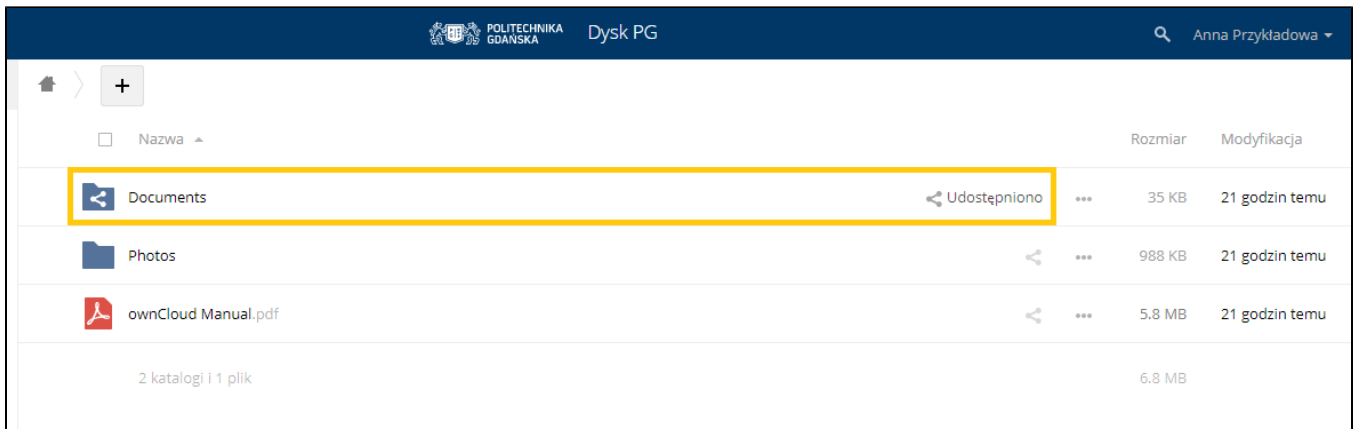
W polu zakładki *Użytkownicy i Grupy* wpisz nazwisko określonej osoby, której zamierzasz udostępnić zasób.



Określ poziom uprawnień do udostępnianego zasobu – dla wskazanej osoby (należy kliknąć w ikonę koła zębatego przy danej osobie, wyświetlą się wtedy poziomy uprawnienia).

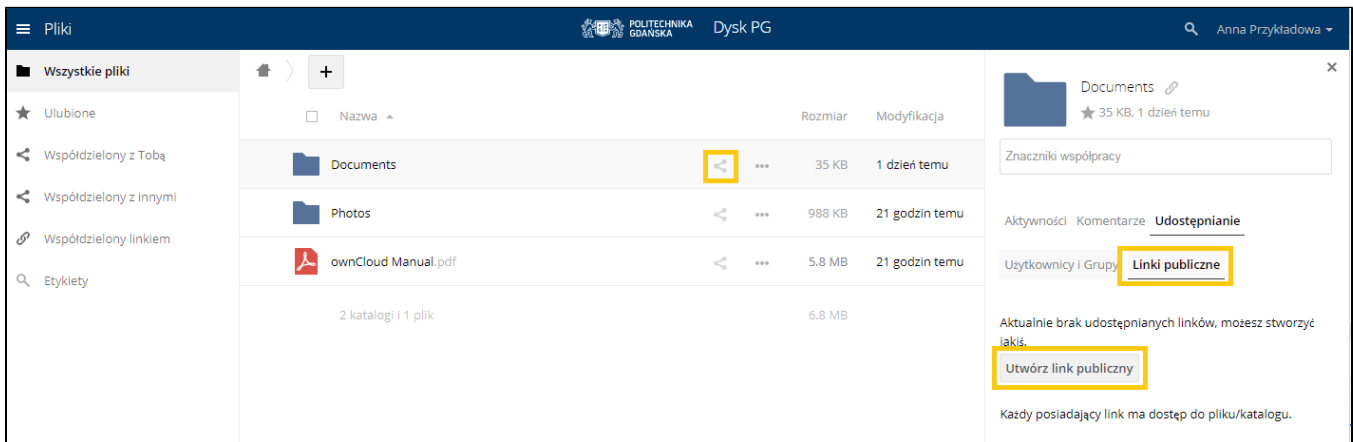


Folder (lub plik) został udostępniony wskazanemu odbiorcy. Zasób pojawi się na koncie wspomnianej osoby w usłudze *Drive PG* po zalogowaniu. Jednocześnie ikona symbolizująca oznaczająca folder (lub plik) otrzymała znaczek udostępnienia.



Udostępnienie zasobu poprzez link publiczny

Aby udostępnić folder (plik) poprzez link publiczny kliknij na ikonkę udostępnienia przy odpowiednim folderze (pliku) i kliknij na zakładce *Linki publiczne*.



Następnie kliknij przycisk *Utwórz link publiczny*. W nowym oknie wpisz nazwę, nadaj uprawnienia oraz hasło do pliku oraz datę wygaśnięcia dostępu.

Utwórz link udostępniany: /Documents ✕

Nazwa linku

Pobieranie / Podgląd
Odbiorcy mogą otwierać lub pobierać zawartość.

Pobieranie / Podgląd / Wysłanie
Odbiorca może przeglądać, pobierać i wgrywać zawartość.

Pobieranie / Przeglądanie / Edycja
Odbiorcy mogą otwierać, pobierać, zmieniać, kasować i wysyłać zawartość.

Tylko wysyłanie (File Drop)
Receive files from multiple recipients without revealing the contents of the folder.

Hasło

Wygaśnięcie

Wygenerowany link publiczny dostępny jest do skopiowania w zakładce *Linki publiczne* po prawej stronie wyświetlonego udostępnienia. W tym samym miejscu są dostępne również opcje edycji oraz usunięcia linku.

🏠 >
+

Documents 🔗

Nazwa	Rozmiar	Modyfikacja
<div style="display: flex; align-items: center;"> 🔗 Documents 🔗 Udostępniono ⋮ </div>	35 KB	1 dzień temu
<div style="display: flex; align-items: center;"> 📁 Photos 🔍 ⋮ </div>	988 KB	21 godzin temu
<div style="display: flex; align-items: center;"> 📄 ownCloud Manual.pdf 🔍 ⋮ </div>	5.8 MB	21 godzin temu
2 katalogi i 1 plik	6.8 MB	

🔗
Documents

🔗

★ 35 KB, 1 dzień temu

Znaczniki współpracy

Aktywności Komentarze **Udostępnianie**

Użytkownicy i Grupy **Linki publiczne**

🔗
(nazwa Pliku) link

📄
⚙️
🔍
🗑️

Skopiuj do schowka

Utwórz link publiczny

Każdy posiadający link ma dostęp do pliku/katalogu.

Wygenerowany link można wkleić do wiadomości email i rozesłać do odbiorców.

! Każda osoba będąca w posiadaniu linku będzie dysponować dostępem do pliku/katalogu.

Powiązane artykuły

- [„Drive” service – sharing large files](#)
- [Udostępnienie bezpośrednio zasobu](#)
- [Usługa „Drive” – udostępnianie dużych załączników](#)

