

# Wysyłanie umów do słuchaczy studiów podyplomowych

Pracownicy Sekretariatu studiów mogą wysłać słuchaczom umowy do popisu, gdy edycja danych studiów ma status Realizowana.

Umowy dla słuchaczy studiów podyplomowych generowane są automatycznie w momencie, kiedy dana edycja studiów zmienia status na Realizowana.




Wzór umowy opracowuje Dział Kształcenia i przekazuje go do wprowadzenia do systemu do CUI. Dane słuchaczy, podział płatności na raty zaciągane są z danych wprowadzonych podczas konfiguracji szczegółowej danej edycji.

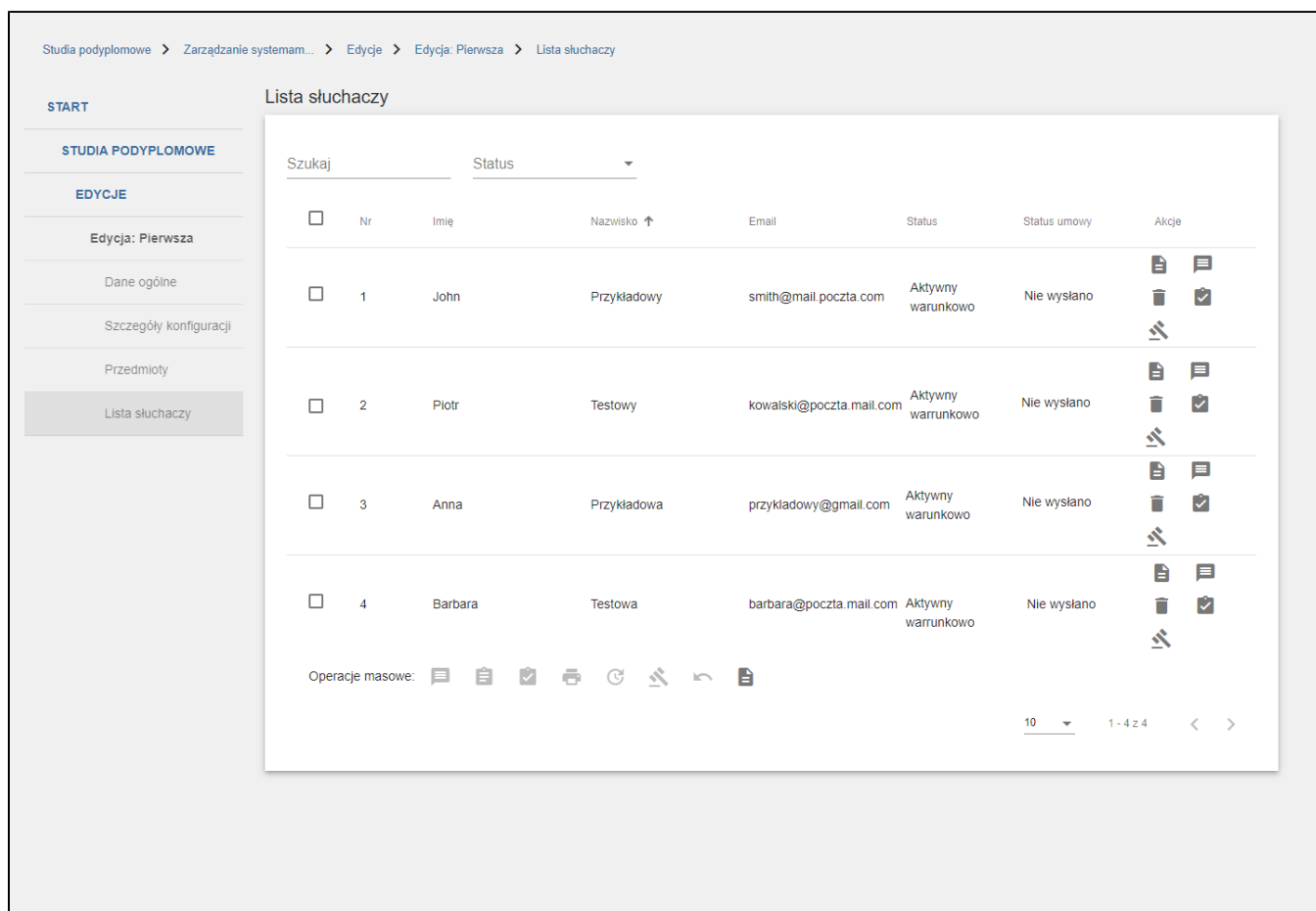
Przed wysłaniem umowy do słuchaczy należy zweryfikować dane osobowe słuchaczy, a także dane szczegółowych danej edycji studiów.

## Masowe wysyłanie umów

Aby wysłać umowy należy zalogować się do Moja PG, przejść do aplikacji Studia Podyplomowe, wejść w dane studia i konkretną edycję a następnie przejść do Listy Słuchaczy.



Wyświetli się lista słuchaczy, w kolumnie Akcje pojawi się ikona młotka  - wyślij umowę.



Studia podyplomowe > Zarządzanie systemam... > Edycje > Edycja: Pierwsza > Lista słuchaczy

START

STUDIA PODYPLOMOWE

EDYCJE

Edycja: Pierwsza

Dane ogólne





















Szczegóły konfiguracji









Przedmioty

Lista słuchaczy

### Lista słuchaczy

Szukaj Status

<input type="checkbox"/>	Nr	Imię	Nazwisko ↑	Email	Status	Status umowy	Akcje
<input type="checkbox"/>	1	John	Przykładowy	smith@mail.poczta.com	Aktywny warunkowo	Nie wysłano	    
<input type="checkbox"/>	2	Piotr	Testowy	kowalski@poczta.mail.com	Aktywny warunkowo	Nie wysłano	    
<input type="checkbox"/>	3	Anna	Przykładowa	przykładowy@gmail.com	Aktywny warunkowo	Nie wysłano	    
<input type="checkbox"/>	4	Barbara	Testowa	barbara@poczta.mail.com	Aktywny warunkowo	Nie wysłano	    

Operacje masowe:        

10 1 - 4 z 4 < >

W tym momencie jeśli wszystkie dane dot. słuchaczy i danych szczegółowych edycji się zgadzają i nie ma potrzeby ich zmiany, klikając checkbox w lewym rogu możemy zaznaczyć wszystkich słuchaczy i wysłać umowy operacją masową.

START

STUDIA PODYPLOMOWE

EDYCJE

Edycja: Pierwsza

Dane ogólne

Szczegóły konfiguracji

Przedmioty

Lista słuchaczy

Lista słuchaczy

Szukaj		Status						Akcje	
<input checked="" type="checkbox"/>	Nr	Imię	Nazwisko ↑	Email	Status	Status umowy			
<input checked="" type="checkbox"/>	1	John	Przykładowy	smith@mail.poczta.com	Aktywny warunkowo	Nie wysłano			
<input checked="" type="checkbox"/>	2	Piotr	Testowy	kowalski@poczta.mail.com	Aktywny warunkowo	Nie wysłano			
<input checked="" type="checkbox"/>	3	Anna	Przykładowa	przykładowy@gmail.com	Aktywny warunkowo	Nie wysłano			
<input checked="" type="checkbox"/>	4	Barbara	Testowa	barbara@poczta.mail.com	Aktywny warunkowo	Nie wysłano			

Operacje masowe:

10 1 - 4 z 4 < >



Po wysłaniu umowy, status umowy zmieni się na wysłany, a w kolumnie akcje pojawi się ikona Wycofaj umowę.

Studia podyplomowe > Zarządzanie systemam... > Edycje > Edycja: Pierwsza > Lista słuchaczy

**START**

**STUDIA PODYPLOMOWE**

**EDYCJE**

**Edycja: Pierwsza**

Dane ogólne





















Szczegóły konfiguracji









Przedmioty

**Lista słuchaczy**

### Lista słuchaczy

Szukaj \_\_\_\_\_ Status ▾

<input type="checkbox"/>	Nr	Imię	Nazwisko ↑	Email	Status	Status umowy	Akcje
<input type="checkbox"/>	1	John	Przykładowy	smith@mail.poczta.com	Aktywny warunkowo	Wysłano	    
<input type="checkbox"/>	2	Piotr	Testowy	kowalski@poczta.mail.com	Aktywny warunkowo	Wysłano	    
<input type="checkbox"/>	3	Anna	Przykładowa	przykładowy@gmail.com	Aktywny warunkowo	Wysłano	    
<input type="checkbox"/>	4	Barbara	Testowa	barbara@poczta.mail.com	Aktywny warunkowo	Wysłano	    

Operacje masowe:        

10 ▾ 1 - 4 z 4 < >

Po wysłaniu umów Słuchacze mogą zalogować się na swoje konta w Moja PG i w aplikacji Słuchacz w zakładce dokumenty będzie widoczna umowa oraz inne niezbędne dokumenty, z którymi musi się zapoznać i je podpisać. Instrukcja dla Słuchaczy jak podpisywać umowy znajduje się na stronie [Słuchacz studiów podyplomowych](#)

## Wycofanie wysłanej umowy

Umowę można wycofać tylko w przypadku jeśli nie została ona jeszcze podpisana przez Słuchacza - status umowy jest nadal **Wysłano**.

W przypadku stwierdzenie błędów w dokumentach należy wycofać niepodpisaną umowę, aby to zrobić należy zaznaczyć jednego lub więcej słuchaczy i kliknąć ikonę Wycofaj umowę.

START

STUDIA PODYPLOMOWE

EDYCJE

Edycja: Pierwsza

























Dane ogólne









Szczegóły konfiguracji

Przedmioty

Lista słuchaczy

Lista słuchaczy

Szukaj		Status						Akcje	
<input type="checkbox"/>	Nr	Imię	Nazwisko ↑	Email	Status	Status umowy			
<input checked="" type="checkbox"/>	1	John	Przykładowy	smith@mail.poczta.com	Aktywny warunkowo	Wysłano	  	  	
<input type="checkbox"/>	2	Piotr	Testowy	kowalski@poczta.mail.com	Aktywny warunkowo	Wysłano	  	  	
<input type="checkbox"/>	3	Anna	Przykładowa	przykładowy@gmail.com	Aktywny warunkowo	Wysłano	  	  	
<input type="checkbox"/>	4	Barbara	Testowa	barbara@poczta.mail.com	Aktywny warunkowo	Wysłano	  	  	

Operacje masowe:        

10 1 - 4 z 4 < >

System zapyta czy na pewno chcemy wycofać umowę, klikamy Tak.

Status umowy zmieni się na Nie wysłano, a w kolumnie akcje pojawi się znowu ikona wyślij umowę.

Studia podyplomowe > Zarządzanie systemam... > Edycje > Edycja: Pierwsza > Lista słuchaczy

**START**

**STUDIA PODYPLOMOWE**

**EDYCJE**

**Edycja: Pierwsza**

Dane ogólne

Szczegóły konfiguracji

Przedmioty

**Lista słuchaczy**

**Lista słuchaczy**

Szukaj \_\_\_\_\_ Status \_\_\_\_\_

<input type="checkbox"/>	Nr	Imię	Nazwisko ↑	Email	Status	Status umowy	Akcje
<input checked="" type="checkbox"/>	1	John	Przykładowy	smith@mail.poczta.com	Aktywny warunkowo	Nie wysłano	
<input type="checkbox"/>	2	Piotr	Testowy	kowalski@poczta.mail.com	Aktywny warunkowo	Wysłano	
<input type="checkbox"/>	3	Anna	Przykładowa	przykladowy@gmail.com	Aktywny warunkowo	Wysłano	
<input type="checkbox"/>	4	Barbara	Testowa	barbara@poczta.mail.com	Aktywny warunkowo	Wysłano	

Operacje masowe:

10 1 - 4 z 4 < >

## Indywidualne wysłanie umów

W przypadku, kiedy słuchacz uzyska zgodę na np. indywidualny rozkład płatności na raty należy, przed wysłaniem umowy, wejść w dane tego słuchacza w zakładkę płatności. Należy ustawić indywidualny harmonogram wpłat i go zapisać.

Studia podyplomowe > Zarządzanie systemam... > Edycje > Edycja: Pierwsza > Lista słuchaczy > Anna Przykładowa > Edytuj

**START**

**STUDIA PODYPLOMOWE**

**EDYCJA**

**LISTA SŁUCHACZY**

**Anna Przykładowa**

Słuchacz

Dane osobowe

Dokumenty

Przedmioty

Wiadomości

**Płatności**

**Anna Przykładowa**  
Status: Aktywny

**Płatności**

Kwota *	Termin płatności		
2000,00 zł	15.10.2021	<input type="checkbox"/> Zapłacone	<input type="checkbox"/> Wydano fakturę
Kwota *	Termin płatności		
1000,00 zł	15.02.2022	<input type="checkbox"/> Zapłacone	<input type="checkbox"/> Wydano fakturę
Kwota *	Termin płatności		
1000,00 zł	20.04.2022	<input checked="" type="checkbox"/> Zapłacone	<input type="checkbox"/> Wydano fakturę

Razem 4 000,00 zł/4 000,00 zł.

A następnie wrócić do listy słuchaczy i wysłać umowę danemu słuchaczowi.

START

STUDIA PODYPLOMOWE

EDYCJE

Edycja: Pierwsza

Dane ogólne

Szczegóły konfiguracji

Przedmioty

Lista słuchaczy

Lista słuchaczy

Szukaj		Status						Akcje	
<input type="checkbox"/>	Nr	Imię	Nazwisko ↑	Email	Status	Status umowy			
<input type="checkbox"/>	1	John	Przykładowy	smith@mail.poczta.com	Aktywny warunkowo	Nie wysłano			
<input type="checkbox"/>	2	Piotr	Testowy	kowalski@poczta.mail.com	Aktywny warunkowo	Nie wysłano			
<input checked="" type="checkbox"/>	3	Anna	Przykładowa	przykladowy@gmail.com	Aktywny warunkowo	Nie wysłano			
<input type="checkbox"/>	4	Barbara	Testowa	barbara@poczta.mail.com	Aktywny warunkowo	Nie wysłano			

Operacje masowe:

10 1 - 4 z 4 < >

## Powiązane artykuły

- [Wysyłanie umów do słuchaczy studiów podyplomowych](#)
- [Moja PG - Słuchacz studiów podyplomowych](#)
- [Aktywacja konta słuchacza studiów podyplomowych](#)
- [Słuchacz studiów podyplomowych](#)
- [Zapisy na studia podyplomowe](#)