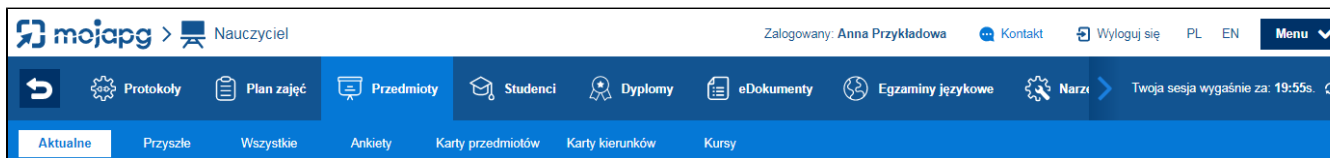


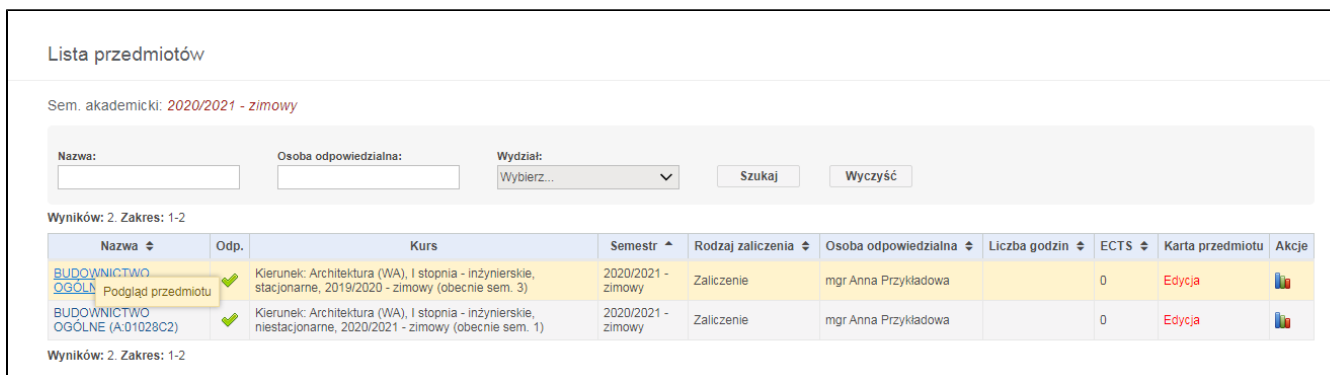
# Integracja Moja PG z eNauczaniem

Dzięki integracji Moja PG z kursami eNauczania możliwe jest automatyczne zapisywanie studentów z danej grupy zajęciowej na wybrany kurs na eNauczaniu. Możemy dzięki temu ograniczyć dostęp do kursu tylko dla studentów z danej grupy a jednocześnie nie musimy ich ręcznie zapisywać. Studenci zapisani na kurs przez nauczyciela nie mają możliwości wypisania się z kursu. Dodatkowo dzięki powiązaniu kursów możliwy jest import ocen z eNauczania do Moja PG.

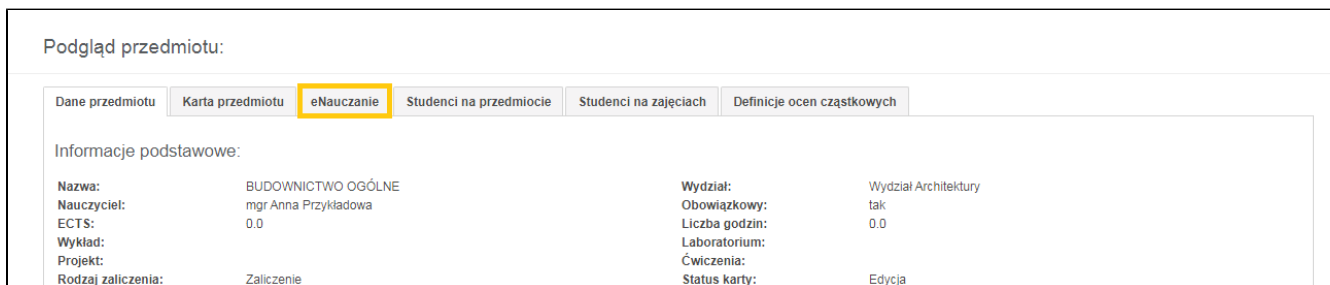
W celu powiązania eKursów z prowadzonymi przedmiotami, należy najpierw wejść na Moja PG a następnie w aplikacji **Nauczyciel** wybrać **Przedmioty**, a następnie **Aktualne** (lub **Przyszłe**, w zależności od potrzeb):



Z listy wybieramy konkretny przedmiot dla którego chcemy wykonać integrację:



W wybranym przedmiocie przechodzimy na zakładkę **eNauczanie**:



Zostanie wyświetlona lista eKursów przypisanych do przedmiotu – na razie nie mamy żadnych kursów, więc lista jest pusta. Aby przypisać kurs klikamy **Zmień przypisanie kursów do przedmiotu**.



System wyświetlił wszystkie kursy dla których jesteśmy prowadzącym w eNauczaniu.

## Podgląd przedmiotu:

Dane przedmiotu

Karta przedmiotu

eNauczanie

Studenci na przedmiocie

Studenci na zajęciach

Definicje ocen cząstkowych

Przypisane kursy do przedmiotu:

Twoje pozostałe kursy:

BUDOWNICTWO OGÓLNE (BUDOG2021) [Przypisz](#)  
BUDOWNICTWO OGÓLNE (BUDOG) [Przypisz](#)

Zapisz

Anuluj

Aby powiązać dany eKurs z przedmiotem należy kliknąć link **Przypisz** znajdujący się przy wybranym kursie:

## Podgląd przedmiotu:

Dane przedmiotu

Karta przedmiotu

eNauczanie

Studenci na przedmiocie

Studenci na zajęciach

Definicje ocen cząstkowych

Przypisane kursy do przedmiotu:

BUDOWNICTWO OGÓLNE (BUDOG) [Usuń](#)  
BUDOWNICTWO OGÓLNE (BUDOG2021) [Usuń](#)

Twoje pozostałe kursy:

Zapisz

Anuluj

Przypisane do przedmiotu kursy z eNauczania "przeskoczą do górnej listy". W tym momencie należy użyć guzika **Zapisz**:

## Podgląd przedmiotu:

Dane przedmiotu

Karta przedmiotu

eNauczanie

Studenci na przedmiocie

Studenci na zajęciach

Definicje ocen cząstkowych

Przypisane kursy do przedmiotu:

BUDOWNICTWO OGÓLNE (BUDOG) [Pokaż na karcie](#)  
BUDOWNICTWO OGÓLNE (BUDOG2021) [Pokaż na karcie](#)

Zmień przypisanie kursów do przedmiotu

Utwórz nowy kurs na platformie eNauczanie

Aby zapisać studenta na eKurs należy w pierwszej kolejności w szczegółach przedmiotu w zakładce **Studenci na zajęciach** wybrać grupę studentów, którą chcemy zapisać – może to być jedna grupa ćwiczeniowa, wiele grup (operację należy powtórzyć dla kolejnych grup) lub możemy zapisać wszystkich studentów z wykładu:

Podgląd przedmiotu:

Dane przedmiotu | Karta przedmiotu | eNauczenie | Studenci na przedmiocie | Studenci na zajęciach | Definicje ocen cząstkowych

Lista studentów zapisanych na grupę zajęciową: Wykład 1 [« powrót do danych przedmiotu](#)

Lista obecności grupy zajęciowej:

Operacje na wszystkich studentach z grupy: [Import ocen z Excela](#) [Import ocen z platformy eNauczenie](#) [Import oceny końcowej z Excela](#) [Import oceny końcowej z platformy eNauczenie](#)

Następnie wybieramy z listy kurs, na który chcemy naszych studentów zapisać:

Podgląd przedmiotu:

Dane przedmiotu | Karta przedmiotu | eNauczenie | Studenci na przedmiocie | Studenci na zajęciach | Definicje ocen cząstkowych

Lista studentów zapisanych na grupę zajęciową: Wykład 1 [« powrót do danych przedmiotu](#)

Lista obecności grupy zajęciowej:

Operacje na wszystkich studentach z grupy: [Import ocen z Excela](#) [Import ocen z platformy eNauczenie](#) [Import oceny końcowej z Excela](#) [Import oceny końcowej z platformy eNauczenie](#)

Nazwisko:  Imię:  Nr albumu:  Gr. dziekańska:

Zapisany na kurs:  Grupa eNauczenia:  [Szukaj](#) [Wyczyść](#)

Kurs eNauczenia:  [Wybierz...](#)

Pojawi się kolejna kolumna "eNauczenie", w której możemy zobaczyć jaki status ma konkretny student na kursie:

Nazwisko:  Imię:  Nr albumu:  Gr. dziekańska:  Kurs eNauczenia: BUDOWNICTWO OGÓLNE

Zapisany na kurs:  Grupa eNauczenia:  [Szukaj](#) [Wyczyść](#)

Wyników: 17. Zakres: 1-17

<input type="checkbox"/>	L.p.	Nr albumu	Nazwisko	Imię	Grupa dziekańska	Zaliczone	eNauczenie	[ Ocenę cząstkowe ]	Ocena końcowa [ Edycja ]
<input type="checkbox"/>	1.	9713	Przykładowy	BARTOSZ			Niezapisany		
<input type="checkbox"/>	2.	10569	Przykładowa	Agnieszka			Niezapisany		
<input type="checkbox"/>	3.	10647	Przykładowy	ŁUKASZ			Niezapisany		
<input type="checkbox"/>	4.	10882	Przykładowy	Małgorzata			Niezapisany		
<input type="checkbox"/>	5.	10940	Przykładowy	PATRYKK			Niezapisany		
<input type="checkbox"/>	6.	11344	Przykładowa	DARIA			Niezapisany		

Niezapisanych studentów możemy zapisać na kurs – w tym celu najpierw należy zaznaczyć wybranych studentów (pole wyboru po lewej stronie). Możemy zaznaczać osoby pojedynczo, grupowo lub możemy wybrać wszystkich studentów zapisanych na dane zajęcia klikając **Wszystk** jak w poniższym przykładzie:

<input type="checkbox"/>	10.	12191	Przykładowa	DARIA			Niezapisany		
<input type="checkbox"/>	11.	12271	Przykładowy	MACIEK			Niezapisany		
<input type="checkbox"/>	12.	12320	Przykładowy	CEZARY			Niezapisany		
<input type="checkbox"/>	13.	12505	Przykładowy	TOMASZ			Niezapisany		
<input type="checkbox"/>	14.	13653	Przykładowy	Stanisław			Niezapisany		
<input type="checkbox"/>	15.	15698	Przykładowa	Klaudia			Niezapisany		
<input type="checkbox"/>	16.	15701	Przykładowa	Adrianna			Niezapisany		
<input type="checkbox"/>	17.	11665	Przykładowy	Paweł			Niezapisany		

Zaznaczono: 0 [\(Wszystko\)](#) [Wyczyść](#)

Operacje na zaznaczonych studentach: [Przenieś na inne zajęcia](#) [Mail](#) [Zapisz na kurs na platformie eNauczenie](#)

Po zaznaczeniu wybranych studentów klikamy link u dołu tabeli –**Zapisz na kurs na platformie eNauczenie**:

Wyników: 17. Zakres: 1-17

	L.p.	Nr albumu ^	Nazwisko ⇅	Imię ⇅	Grupa dziekańska ⇅	Zaliczone	eNauczenie	[ Ocenę cząstkowe ]	Ocena końcowa [ Edycja ]
<input checked="" type="checkbox"/>	1.	9713	Przykładowy	BARTOSZ			Niezapisany		
<input checked="" type="checkbox"/>	2.	10569	Przykładowa	Agnieszka			Niezapisany		
<input checked="" type="checkbox"/>	3.	10647	Przykładowy	ŁUKASZ			Niezapisany		
<input checked="" type="checkbox"/>	4.	1088	Przykładowa	Małgorzata			Niezapisany		
<input checked="" type="checkbox"/>	5.	10940	Przykładowy	PATRYK			Niezapisany		
<input checked="" type="checkbox"/>	6.	11344	Przykładowa	DARIA			Niezapisany		
<input checked="" type="checkbox"/>	7.	11359	Przykładowy	ŁUKASZ			Niezapisany		
<input checked="" type="checkbox"/>	8.	11535	Przykładowy	ROMAN			Niezapisany		
<input checked="" type="checkbox"/>	9.	12052	Przykładowa	DARIA			Niezapisany		
<input checked="" type="checkbox"/>	10.	12191	Przykładowa	DARIA			Niezapisany		
<input checked="" type="checkbox"/>	11.	122718	Przykładowy	MACIEK			Niezapisany		
<input checked="" type="checkbox"/>	12.	123201	Przykładowy	CEZARY			Niezapisany		
<input checked="" type="checkbox"/>	13.	125058	Przykładowy	TOMASZ			Niezapisany		
<input checked="" type="checkbox"/>	14.	13653	Przykładowy	Stanisław			Niezapisany		
<input checked="" type="checkbox"/>	15.	15698	Przykładowa	Klaudia			Niezapisany		
<input checked="" type="checkbox"/>	16.	157016	Przykładowa	Adrianna			Niezapisany		
<input checked="" type="checkbox"/>	17.	11665	Przykładowy	Paweł			Niezapisany		

Zaznaczono: 17 (Wszystko | Wyczyść)  
Operacje na zaznaczonych studentach: [Przenieś na inne zajęcia](#) [Mail](#) [Zapisz na kurs na platformie eNauczenie](#)

Wyników: 17. Zakres: 1-17

Eksport do pliku: XLS

Pojawi się potwierdzenie zapisania studentów. Klikamy **OK**.

Niezapisany

**Zapisy na kurs na platformie eNauczenie** ✕

Grupa eNauczenia:

Nazwa grupy:

Do grupy zostanie zapisanych 17 studentów.

Niezapisany

Po chwili studenci są już na kursie, potwierdza to zmiana statusu:

Nazwisko:  Imię:  Nr albumu:  Gr. dziekańska:  Kurs eNauczenia: BUDOWNICTWO OGÓLNE ▾

Zapisany na kurs:  Wybierz... Grupa eNauczenia:  Wybierz... Szukaj Wyczyść

Wyników: 17. Zakres: 1-17

<input type="checkbox"/>	L.p.	Nr albumu ^	Nazwisko ⇅	Imię ⇅	Grupa dziekańska ⇅	Zaliczone	eNauczenie	[ Ocenę cząstkową ]	Ocena końcowa [ Edycja ]
<input type="checkbox"/>	1.	9713	Przykładowy	BARTOSZ			Zapisany		
<input type="checkbox"/>	2.	10569	Przykładowa	Agnieszka			Zapisany		
<input type="checkbox"/>	3.	10647	Przykładowy	ŁUKASZ			Zapisany		
<input type="checkbox"/>	4.	10882	Przykładowy	Małgorzata			Zapisany		
<input type="checkbox"/>	5.	10940	Przykładowy	PATRYK			Zapisany		
<input type="checkbox"/>	6.	11344	Przykładowa	DARIA			Zapisany		

### Info

Usuwanie studentów z wybranego kursu jest możliwe bezpośrednio na platformie eNauczenie.


Aby zablokować studentom możliwość samodzielnego wypisania się z kursu należy w wybranym kursie na stronie eNauczenia z poziomu menu **Administracja Kursem** wybrać **Uprawnienia**. Następnie należy znaleźć na liście pozycję **Wypisz się z kursu** i jeśli występuje przy tej opcji rola Student, należy usunąć ją za pomocą ikonki krzyżyka.

Jeżeli zdecydowaliśmy się na wykorzystanie eKursów do zaliczania pewnych części przedmiotu, możemy automatycznie importować oceny z kursu (importowana jest ocena końcowa za kurs) do ocen cząstkowych – aby wykonać taki import klikamy guzik **Import ocen z platformy eNauczenie**. Mamy możliwość importowania ocen cząstkowej lub oceny końcowej. Na początek należy określić jaką ocenę dla jakiej grupy importujemy oceny (w naszym przypadku jest to wykład i ocena cząstkowa).

### Podgląd przedmiotu:

Dane przedmiotu | Karta przedmiotu | eNauczenie | Studenci na przedmiocie | Studenci na zajęciach | Definicje ocen cząstkowych

Lista studentów zapisanych na grupę zajęciową: Wykład 1 ▾ [« powrót do danych przedmiotu »](#)

Lista obecności grupy zajęciowej: 

Operacje na wszystkich studentach z grupy:

Nazwisko:  Imię:  Nr albumu:  Gr. dziekańska:  Kurs eNauczenia: BUDOWNICTWO OGÓLNE ▾

Zapisany na kurs:  Wybierz... Grupa eNauczenia:  Wybierz... Szukaj Wyczyść

Wyników: 17. Zakres: 1-17

<input type="checkbox"/>	L.p.	Nr albumu ^	Nazwisko ⇅	Imię ⇅	Grupa dziekańska ⇅	Zaliczone	eNauczenie	[ Ocenę cząstkową ]	Ocena końcowa [ Edycja ]
<input type="checkbox"/>	1.	9713	Przykładowy	BARTOSZ			Zapisany		
<input type="checkbox"/>	2.	10569	Przykładowa	Agnieszka			Zapisany		
<input type="checkbox"/>	3.	10647	Przykładowy	ŁUKASZ			Zapisany		
<input type="checkbox"/>	4.	10882	Przykładowy	Małgorzata			Zapisany		

Następnie określamy z jakiego kursu (do jednego przedmiotu możemy mieć przecież więcej niż jeden kurs):

## Krok 1. Wybór kursu z platformy eNauczanie

### Informacje

Grupa: Wykład 1

### Wybór kursu z platformy eNauczanie

Kurs eNauczania: BUDOWNICTWO OGÓLNE

Następny krok

Anuluj

W następnym kroku wybieramy **aktywności na kursie z platformy eNauczanie**.

## Krok 2. Wybór aktywności na kursie z platformy eNauczanie

### Informacje

Grupa: Wykład 1

Kurs eNauczania: BUDOWNICTWO OGÓLNE

### Wybór aktywności na kursie z platformy eNauczanie

Kurs eNauczania: BUDOWNICTWO OGÓLNE

Aktywność: W całym kursie

Wybierz  
W całym kursie

Następny krok

Anuluj

Następnie definiujemy ocenę cząstkową, która będzie zasilona danymi z eNauczania. Możemy także stworzyć nową, dodatkową definicję oceny – w tym celu klikamy **stwórz nową ocenę cząstkową**:

## Krok 2. Wybór do jakiej oceny cząstkowej ma być import

### Informacje

Grupa: Wykład 1

Kurs eNauczania: BUDOWNICTWO OGÓLNE

Aktywność: W całym kursie

### Wybór definicji oceny cząstkowej

Istniejąca ocena: Wybierz

Nowa ocena: Stwórz nową ocenę cząstkową

Następny krok

Anuluj

Definiujemy nazwę i nazwę skróconą oceny, po czym klikamy **Stwórz ocenę**:

### Krok 2. Wybór do jakiej oceny częściowej ma być import

Informacje

Grupa: Wykład 1  
Kurs eNauczania: BUDOWNICTWO OGÓLNE

Dodanie nowej oceny częściowej

Typ zajęcia: W

Nazwa:

Nazwa skrócona:

Uwagi:

**Stwórz ocenę**

Uzupełniamy termin zaliczenia (po kliknięciu ikony pojawi się miniatura kalendarza, z której wybieramy kliknięciem odpowiedni dzień). Następnie klikamy **Import**:


### Krok 3. Wybór terminu zaliczenia dla grupy

Informacje

Grupa: Wykład 1  
Kurs eNauczania: BUDOWNICTWO OGÓLNE  
Aktywność: W całym kursie

Ocena częściowa


Wybrana definicja oceny częściowej: Ocena z Kolokwium nr1 (Kol1)

Termin zaliczenia:  

pon.	wt.	śr.	czw.	pt.	sob.	niedz.
				1	2	3
4	5	6	7	8	9	10
11	12	13	14	15	16	17
18	19	20	21	22	23	24
25	26	27	28	29	30	31

Today

**Import**



System wyświetli krótkie podsumowanie wraz z ilością importowanych ocen. Należy mieć na uwadze to, że brak zaliczenia eKursu jest tu także traktowany jako ocena i zostanie zaimportowany jako "-" (minus). Klikamy **Zapisz oceny**:

### Krok 4. Import

Informacje

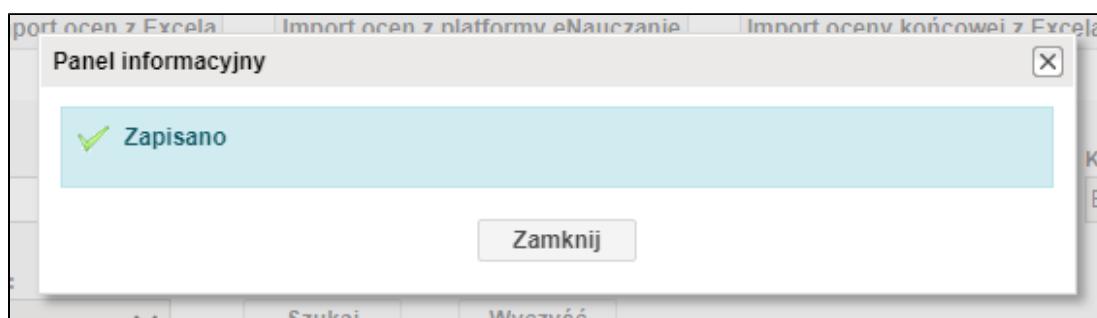
Grupa:	Wykład 1
Kurs eNauzania:	BUDOWNICTWO OGÓLNE
Aktywność:	W całym kursie

Ocena cząstkowa

Wybrana definicja oceny cząstkowej:	Kolokwium1 (Kol1a)
Data zaliczenia:	04.02.2021
Liczba zaimportowanych ocen:	17

**Zapisz oceny**    Anuluj

Zostanie wyświetlona informacja o pomyślnym zapisaniu ocen cząstkowych.



Więcej o ocenach cząstkowych można znaleźć w pozostałych instrukcjach dla nauczycieli (dostępne w menu).

## Powiązane artykuły

- [Starsze rozwiązanie - Kopie zapasowe, resetowanie i przywracanie kursów](#)
- [Centrum Archiwizacji](#)
- [Wstawianie wzorów i symboli matematycznych](#)
- [Archiwizacja kursów a uprawnienia administratorów eNauzania](#)
- [Aplikacja mobilna eNauzanie PG](#)